










Gemeinden

- 10 St. Dionysius **5.984** Kath.
- 20 St. Fronleichnam **3.684** Kath.
- 30 St. Johannes Bosco **1.784** Kath.
- 40 St. Maria Rosenkranz **2.687** Kath.
- 50 St. Michael **3.306** Kath.
- 60 St. Thomas Morus **1.907** Kath.

Standorte

- 10 St. Dionysius - Pfarrkirche
- 16 Philippusstift - Kapelle
- 17 Schloss Borbeck - Kapelle
- 20 St. Fronleichnam - Gemeindekirche
- 30 St. Johannes Bosco - Gemeindekirche
- 40 St. Maria Rosenkranz - Gemeindekirche
- 50 St. Michael - Gemeindekirche
- 60 St. Thomas Morus - Gemeindekirche
- 65 St. Marien - Kapelle

Kirchengebäude

		
10	16	17
		
20	30	40
		
50	60	65

St. Dionysius, Essen

Errichtung: 01.02.2008
Größe: 16,5 km²
Einwohner: 50.469
Katholikenanteil: 38,3 %
Pfarrer: Jürgen Cleve



	Zeitreihentabelle St. Dionysius							
	Absolute Werte				Anteil an der Katholikenzahl (pro 1000 Katholiken / ‰)			
	2013	2014	2015	2016	2013	2014	2015	2016
Katholiken (Hauptwohnsitz)	20.299	19.840	19.576	19.352				
Gemeinden	6	6	6	6				
Aktive Standorte*	.	.	.	9				
Sonntagsgottesdienste	14,0	15,0	16,5	17,5				
Gottesdienstfeiernde**	1.862	2.118	1.883	2.014	9,2	10,7	9,6	10,4
Taufen (Pfarrmitglieder)	125	131	139	150	6,2	6,6	7,1	7,8
Taufen (Amtshandlungen)	131	136	145	145	6,5	6,9	7,4	7,5
Kinder 0 - 1 Jahre	105	110	117	111				
Kinder 2 - 6 Jahre	17	16	19	22				
Kinder 7 - 13 Jahre	7	5	6	10				
Erwachsenentf. ab 14 J.	2	5	3	2				
Erstkommunionen	126	140	119	129	6,2	7,1	6,1	6,7
Firmungen	0	63	69	63	0,0	3,2	3,5	3,3
Trauungen	30	25	23	24	1,5	1,3	1,2	1,2
Eheleute beide kath.	19	15	11	8				
Eheleute kath. und ev.	6	8	12	12				
Eheleute kath. und sonst.	5	2	0	4				
Dispenstr. v.d. Formpflicht^	1	1	1	0				
Sanatio in radice-Fälle^	1	0	0	0				
Übertritte (Eintritte)	2	6	2	1	0,1	0,3	0,1	0,1
Wiederaufnahmen	3	3	6	8	0,1	0,2	0,3	0,4
Austritte	108	177	106	100	5,3	8,9	5,4	5,2
Bestattungen	259	268	252	252	12,8	13,5	12,9	13,0

*: Hier ist die Anzahl der Standorte angegeben, für die die Pfarrei Amtshandlungen gemeldet hat. **: Angabe des Anteils pro 100 Katholiken (%)
^: Sonderfälle bei kirchlichen Trauungen: Dispenstr. v.d. Formpflicht sind kirchliche Trauungen, bei denen die Erlaubis erteilt wurde, sie nicht im Rahmen eines römisch-katholischen Gottesdienstes auszuführen. Bei Sanatio in radice-Fällen wird eine eigentlich nach dem Kirchenrecht ungültige Eheschließung im Nachhinein doch noch für gültig erklärt,

Vergleich zu den anderen Pfarreien im Bistum Essen

Katholikenzahl:	20	Taufen (Amtsh.):	8
Fläche:	31	Erstkommunionen:	19
		Firmungen:	26
Gottesdienstbesuch	8	Trauungen:	26
(je 100 Kath.)		Bestattungen:	12

Angegeben ist der Rang von 1 - 42, wobei 1 der höchste und 42 der niedrigste Wert aller Pfarreien im Bistum Essen ist.
Der Rangfolge bei den Amtshandlungen liegt jeweils der Anteil pro 1000 Katholiken zu Grunde.

Standorte im Pfarrgebiet, für die Amtshandlungen gemeldet wurden

Allgemeine Aktivitäten an...	Fremdsprachige Gottesdienste an...
Gemeindekirchen: 6	Gemeindekirchen: 0
Filialkirchen: 0	Filialkirchen: 0
Weitere Kirchen: 0	Weitere Kirchen: 0
Kapellen / Sonstige Kirchen: 3	Kapellen / Sonstige Kirchen: 1
Sprachen:	
	Kroatisch

Amtshandlungen an den Standorten													
Gottesdienstteilnahme													
Nr. Standort / Kirche	1. Termin			2. Termin			am Standort			Durchschnitt beider Termine im Vergleich zu anderen Standorten			
	Anzahl	TN	Ant. Pf.	Anzahl	TN	Ant. Pf.	Anzahl	TN	Ant. K.	Ant. Dt.	Ant. Pf.	Rang*	Rang Gl. ...von
10 St. Dionysius	T	3	387	4	331	3,5	359,0	1,86	23,0	17,8	43	18	42
20 St. Fronleichnam	P	2	463	3	484	2,5	473,5	2,45	30,3	23,5	21	7	130
30 St. Johannes Bosco	G	1	131	1	135	1,0	133,0	0,69	8,5	6,6	190	107	130
40 St. Maria Rosenkranz	G	3	198	2	214	2,5	206,0	1,06	13,2	10,2	124	73	130
50 St. Michael	G	2	198	2	235	2,0	216,5	1,12	13,9	10,8	113	65	130
60 St. Thomas Morus	G	3	145	3	150	3,0	147,5	0,76	9,4	7,3	176	99	130
16 Kap. Philippusstift	K	1	24	1	28	1,0	26,0	0,13	1,7	1,3	339	52	68
17 Kap. Schloss Borbeck	K	0	0	0	0	0,0	0,0	0,00	0,0	0,0	x	x	x
65 Kap. St. Marien	K	0	0	0	0	0,0	0,0	0,00	0,0	0,0	x	x	x
66 Kap. St. Marien - Kroatische Gottesdienste	M	2	467	2	437	2,0	452,0	2,34	-----	22,4	24	3	37
00 Pfarrei St. Dionysius - Summe		17	2.013	18	2.014	17,5	2.014	10,40	100,0	100,0	-----	8	42

*: von 365 Standorten, für die Gottesdienste gemeldet wurden.

Amtshandlungen an den Standorten															
Erstkommunionen															
Nr. Standort / Kirche	Taufen (Amtshandlungen)			am Standort			im Vergleich z.a. Standorten			am Standort			im Vergleich z.a. Standorten		
	Anzahl	Ant. K.	Ant. Pf.	Rang*	Rang Gl. ...von	Anzahl	Ant. K.	Ant. Pf.	Rang**	Rang Gl. ...von	Anzahl	Ant. K.	Ant. Pf.	Rang**	Rang Gl. ...von
10 St. Dionysius	T	42	2,17	29,0	23	14	42	52	2,69	40,3	12	5	40		
20 St. Fronleichnam	P	13	0,67	9,0	160	99	130	42	2,17	32,6	22	15	120		
30 St. Johannes Bosco	G	16	0,83	11,0	139	87	130	0	0,00	0,0	x	x	x		
40 St. Maria Rosenkranz	G	17	0,88	11,7	128	78	130	1	0,05	0,8	188	120	120		
50 St. Michael	G	20	1,03	13,8	107	66	130	17	0,88	13,2	139	90	120		
60 St. Thomas Morus	G	21	1,09	14,5	98	58	130	17	0,88	13,2	139	90	120		
16 Kap. Philippusstift	K	0	0,00	0,0	x	x	x	0	0,00	0,0	x	x	x		
17 Kap. Schloss Borbeck	K	0	0,00	0,0	x	x	x	0	0,00	0,0	x	x	x		
65 Kap. St. Marien	K	16	0,83	11,0	139	2	16	0	0,00	0,0	x	x	x		
00 Pfarrei St. Dionysius - Summe		145	7,49	100,0	-----	8	42	129	6,67	100,0	-----	19	42		

*: von 271 Standorten, für die taufen gemeldet wurden.

** : von 189 Standorten, für die Erstkommunionen gemeldet wurden.

Standorte im Pfarrgebiet, für die Amtshandlungen gemeldet wurden

Allgemeine Aktivitäten an...	Fremdsprachige Gottesdienste an...	Sprachen:
Gemeindekirchen: 6	Gemeindekirchen: 0	-
Filiaalkirchen: 0	Filiaalkirchen: 0	-
Weitere Kirchen: 0	Weitere Kirchen: 0	-
Kapellen / Sonstige Kirchen: 3	Kapellen / Sonstige Kirchen: 1	Kroatisch

Nr. Standort / Kirche	am Standort			im Vergleich z.a. Standorten			Treuungen			Vergleich zum Vorjahr					
	Anzahl	Ant. K.	Ant. Pf.	Rang*	Rang Gl.	...von	Anzahl	TN	TF	EK	TRG	Erhöhung oder Verringerung im Jahr 2016			
												Gottesdienst°	Taufen	Träu.	Tf/E/Tr
T	4	0,21	16,7	81	28	41	-1,5	-42,5	+11	+27	-1				+37
P	4	0,21	16,7	81	42	117	+0,5	+175,5	-18	+5	+1				-12
G	1	0,05	4,2	173	95	117	+0,0	+26,0	+1	-21	+0				-20
G	6	0,31	25,0	58	28	117	+0,0	-17,5	+5	-7	+4				+2
G	7	0,36	29,2	44	18	117	+0,0	-38,0	+1	+0	-3				-2
G	1	0,05	4,2	173	95	117	+0,0	-55,5	-4	+6	-1				+1
K	0	0,00	0,0	X	X	X	+1,0	+26,0	+0	+0	+0				+0
K	1	0,05	4,2	173	4	13	+0,0	+0,0	+0	+0	+1				+1
K	0	0,00	0,0	X	X	X	+1,0	+56,5	+4	+0	+0				+4
00 Pfarrei St. Dionysius - Summe	24	1,24	100,0	-----	26	42	+1,0	+130,5	+0	+10	+1				+11

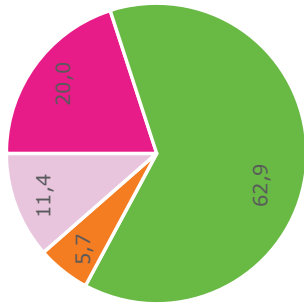
*: von 229 Standorten, für die Treuungen gemeldet wurden.

°: Deutsche und fremdsprachige Gottesdienste sind hier zusammengefasst

Nr. Standorttyp	Amtshandlungen an den Standorttypen im Pfarrgebiet													
	Absolute Anzahl						Anteil am Gesamtwert der Pfarrei							
	Gottesdienst.		Taufen		Erstkt.		Trau.		Tf/E/Tr		GES			
	GTDZ	GDTN	TF	EK	TRG	Tf/E/Tr	GES	GTDZ	GDTN	TF	EK	TRG	Tf/E/Tr	GES
T														
1 Pfarrkirche	3,5	359,0	42	52	4	98		20,0	17,8	29,0	40,3	16,7	32,9	
2 Gemeindekirche	11,0	1176,5	87	77	19	183		62,9	58,4	60,0	59,7	79,2	61,4	
3 Kapelle	1,0	26,0	16	0	1	17		5,7	1,3	11,0	0,0	4,2	5,7	
4 Fremdsprachiger Gottesdienst	2,0	452,0						11,4	22,4					
Pfarrei St. Dionysius - Summe	17,5	2014	145	129	24	298		100	100	100	100	100	100	100

Diagramme

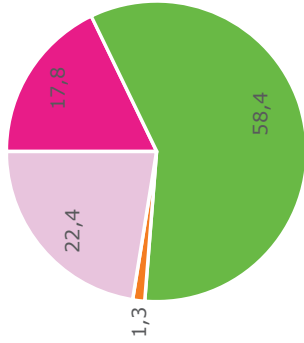
Verteilung der Zahl der Sonntagsgottesdienste nach dem Standorttyp



Legende

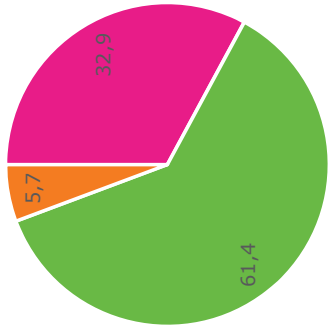
- Pfarrkirche
- Gemeindekirche
- Filialkirche

Verteilung der Zahl der Gottesdienstbesucher nach dem Standorttyp



- Weitere Kirche
- Kapelle / Sonstiger Standort
- Fremdsprachiger Gottesdienst (beliebiger Standort)

Verteilung der Zahl der Taufen, Erstkommunionen und Trauungen



Zusammenfassung der Ergebnisse

Die Pfarrei St. Dionysius liegt mit einer Katholikenzahl auf durchschnittlichem Niveau auf einer recht kleinen Fläche im Essener Stadtgebiet.

Bei 19.352 Katholiken verfügt sie über insgesamt neun aktive Standorte: Sechs Gemeindekirchen und drei Kapellen. Die Kapelle St. Marien wird ausschließlich von der kroatischen Gemeinde genutzt.

Bei insgesamt überdurchschnittlicher Teilnehmerzahl sind es vor allem die Standorte St. Fronleichnam, St. Dionysius und die kroatischen Gottesdienste in der Kapelle St. Marien, die den höchsten Gottesdienstbesuch im Pfarrgebiet vermelden. Diese drei Kirchen gehören zu den 100 am stärksten genutzten Standorten des Bistums, während die ebenfalls noch im obersten Drittel der Rangliste eingeordneten Gemeindekirchen St. Maria Rosenkranz und St. Michael bereits nicht mehr zu dieser Gruppe gehören. Die übrigen Standorte sind schwächer besucht.

Bei den Amtshandlungen ergibt sich ein uneinheitliches Bild: Die Taufzahlen der Pfarrei sind weit überdurchschnittlich, während die Fallzahl der Trauungen bezogen auf die Katholikenzahl unterdurchschnittlich ist. Die Zahl der Erstkommunionen liegt in etwa auf dem im Bistum Essen üblichen Niveau. Innerhalb der Pfarrei hat der Standort der Pfarrkirche St. Dionysius insgesamt den höchsten Anteil der Amtshandlungen. Ausnahme sind die Trauungen, die sich im Wesentlichen auf vier verschiedene Standorte konzentrieren. Taufen werden außer an den übrigen Gemeindekirchen auch in erheblicher Zahl an der Kapelle St. Marien (Kroatische Gemeinde) gefeiert. Erstkommunionen sind 2016 nur für die Standorte St. Dionysius, St. Fronleichnam, St. Michael und St. Thomas Morus in nennenswerter Zahl vermeldet.

Im Vergleich zum Vorjahr ist der Gottesdienstbesuch der Pfarrei insgesamt erheblich angestiegen, wobei auch die Zahl der gemeldeten Sonntagsmessen um 1,0 höher ist als 2015. Die Fallzahlen der Taufen und Trauungen sind etwa stagniert, während die Zahl der Erstkommunionen pfarreweit angestiegen ist.