

Pfarrei 151 - St. Hippolytus, Gelsenkirchen

Gemeinden

- 10 St. Hippolytus **4.018** Kath.
- 20 St. Laurentius **5.295** Kath.
- 30 Liebfrauen **4.672** Kath.
- 13.985** Kath.

Standorte

- 10 St. Hippolytus - Pfarrkirche
- 15 St. Josef-Krankenhaus - Kapelle
- 20 St. Laurentius - Gemeindekirche
- 21 St. Marien - Filialkirche
- 30 Liebfrauen - Gemeindekirche
- 31 St. Clemens Maria Hofbauer - Filialkirche

Kirchengebäude



10



15



20



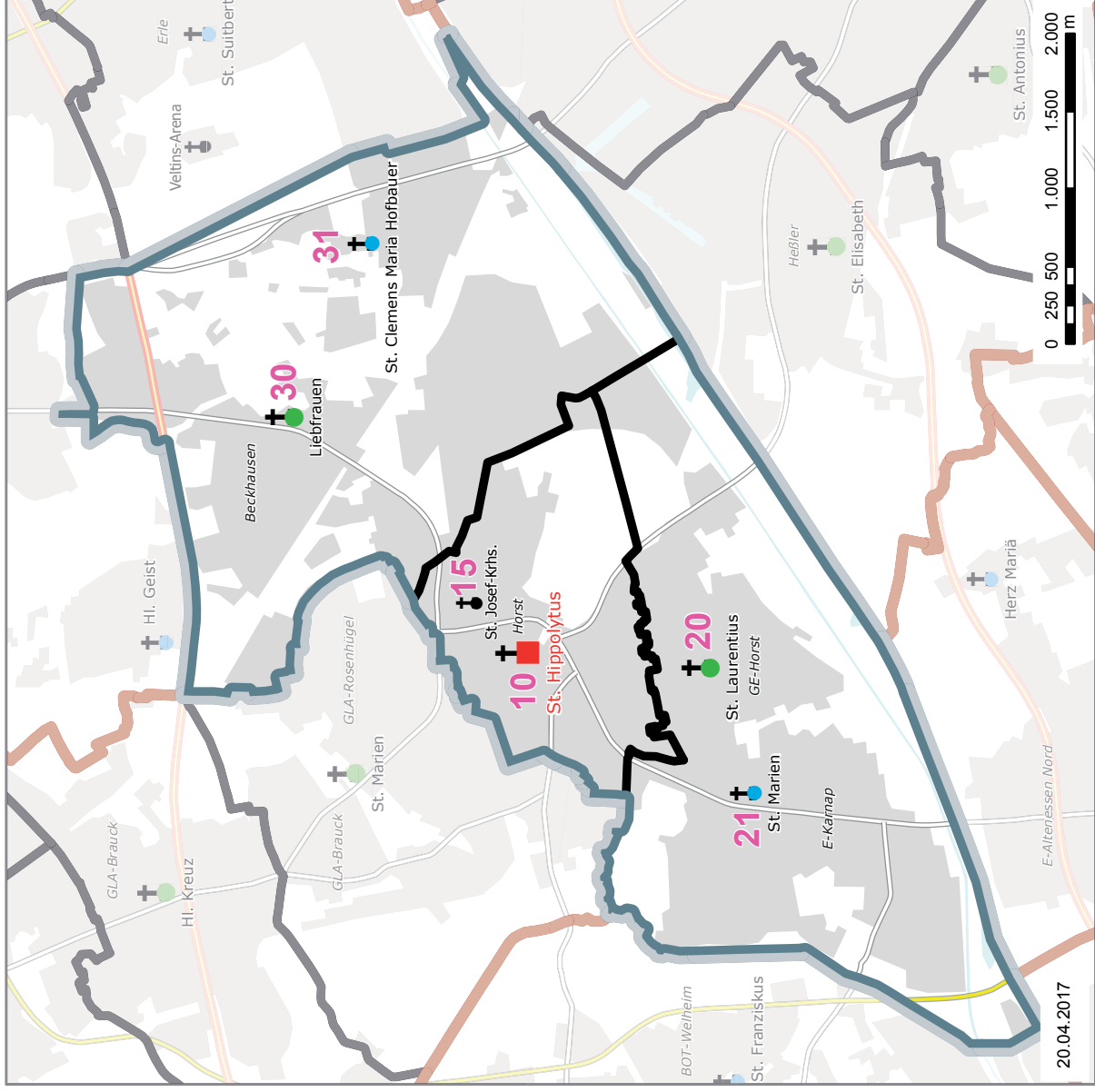
21



30



31



St. Hippolytus, Gelsenkirchen

Errichtung: 15.08.2007
Größe: 17,1 km²
Einwohner: 41.721
Katholikenanteil: 33,5 %
Pfarrer: Wolfgang Pingel



	Zeitreihentabelle St. Hippolytus							
	Absolute Werte				Anteil an der Katholikenzahl (pro 1000 Katholiken / ‰)			
	2013	2014	2015	2016	2013	2014	2015	2016
Katholiken (Hauptwohnsitz)	14.161	14.023	13.829	13.985				
Gemeinden	3	3	3	3				
Aktive Standorte*	.	.	6	6				
Sonntagsgottesdienste	7,0	7,0	8,0	7,0				
Gottesdienstfeiernde**	993	787	880	814	7,0	5,6	6,4	5,8
Taufen (Pfarrmitglieder)	100	87	70	89	7,1	6,2	5,1	6,4
Taufen (Amtshandlungen)	93	86	72	80	6,6	6,1	5,2	5,7
Kinder 0 - 1 Jahre	71	57	57	61				
Kinder 2 - 6 Jahre	17	22	10	13				
Kinder 7 - 13 Jahre	5	2	3	6				
Erwachsenentf. ab 14 J.	0	5	2	0				
Erstkommunionen	119	112	112	108	8,4	8,0	8,1	7,7
Firmungen	64	59	60	52	4,5	4,2	4,3	3,7
Trauungen	14	22	17	15	1,0	1,6	1,2	1,1
Eheleute beide kath.	7	11	9	8				
Eheleute kath. und ev.	5	8	8	5				
Eheleute kath. und sonst.	2	3	0	2				
Dispenstr. v.d. Formpflicht^	1	5	0	2				
Sanatio in radice-Fälle^	0	0	0	0				
Übertritte (Eintritte)	5	4	4	4	0,4	0,3	0,3	0,3
Wiederaufnahmen	5	6	6	5	0,4	0,4	0,4	0,4
Austritte	63	107	63	39	4,4	7,6	4,6	2,8
Bestattungen	178	161	179	154	12,6	11,5	12,9	11,0

*: Hier ist die Anzahl der Standorte angegeben, für die die Pfarrei Amtshandlungen gemeldet hat. **: Angabe des Anteils pro 100 Katholiken (%)
 ^: Sonderfälle bei kirchlichen Trauungen: Dispenstr. v.d. Formpflicht sind kirchliche Trauungen, bei denen die Erlaubis erteilt wurde, sie nicht im Rahmen eines römisch-katholischen Gottesdienstes auszuführen. Bei Sanatio in radice-Fällen wird eine eigentlich nach dem Kirchenrecht ungültige Eheschließung im Nachhinein doch noch für gültig erklärt,

Vergleich zu den anderen Pfarreien im Bistum Essen

Katholikenzahl:	34	Taufen (Amtsh.):	33
Fläche:	30	Erstkommunionen:	5
Gottesdienstbesuch	38	Firmungen:	19
(je 100 Kath.)		Trauungen:	30
		Bestattungen:	23

Angegeben ist der Rang von 1 - 42, wobei 1 der höchste und 42 der niedrigste Wert aller Pfarreien im Bistum Essen ist.
 Der Rangfolge bei den Amtshandlungen liegt jeweils der Anteil pro 1000 Katholiken zu Grunde.

Standorte im Pfarrgebiet, für die Amtshandlungen gemeldet wurden

Allgemeine Aktivitäten an...	Fremdsprachige Gottesdienste an...	Sprachen:
Gemeindekirchen: 3	Gemeindekirchen: 0	-
Filiaalkirchen: 2	Filiaalkirchen: 0	-
Weitere Kirchen: 0	Weitere Kirchen: 0	-
Kapellen / Sonstige Kirchen: 1	Kapellen / Sonstige Kirchen: 0	-

Nr. Standort / Kirche	Amtshandlungen an den Standorten Gottesdienstteilnahme													
	1. Termin			2. Termin			am Standort			Durchschnitt beider Termine im Vergleich zu anderen Standorten				
	Anzahl	TN	Ant. Pf.	Anzahl	TN	Ant. Pf.	Anzahl	TN	Ant. K.	Ant. Dt.	Ant. Pf.	Rang*	Rang Gl.	...von
T	2	281	2	234	2	234	2,0	257,5	1,84	31,6	31,6	85	29	42
P	1	117	1	152	1	152	1,0	134,5	0,96	16,5	16,5	186	104	130
G	1	209	1	181	1	181	1,0	195,0	1,39	24,0	24,0	135	81	130
F	1	126	1	64	1	64	1,0	95,0	0,68	11,7	11,7	228	43	73
F	1	89	1	85	1	85	1,0	87,0	0,62	10,7	10,7	239	47	73
K	1	42	1	48	1	48	1,0	45,0	0,32	5,5	5,5	301	32	68
00 Pfarrei St. Hippolytus - Summe	7	864	7	764	7	764	7,0	814	5,82	100,0	100,0	-----	38	42

*: von 365 Standorten, für die Gottesdienste gemeldet wurden.

Nr. Standort / Kirche	Amtshandlungen an den Standorten Taufen (Amtshandlungen)											
	am Standort			im Vergleich z.a. Standorten			am Standort			Erstkommunionen im Vergleich z.a. Standorten		
	Anzahl	Ant. K.	Ant. Pf.	Rang*	Rang Gl.	...von	Anzahl	Ant. K.	Ant. Pf.	Rang**	Rang Gl.	...von
T	20	1,43	25,0	107	35	42
P	21	1,50	26,3	98	58	130
G	17	1,22	21,3	128	78	130
F	21	1,50	26,3	98	6	74
F	1	0,07	1,3	256	68	74
K	0	0,00	0,0	X	X	X
00 Pfarrei St. Hippolytus - Summe	80	5,72	100,0	-----	33	42	108	7,72	-----	5	42	42

*: von 271 Standorten, für die Taufen gemeldet wurden.

** : von 189 Standorten, für die Erstkommunionen gemeldet wurden.

Standorte im Pfarrgebiet, für die Amtshandlungen gemeldet wurden

Allgemeine Aktivitäten an...	Fremdsprachige Gottesdienste an...	Sprachen:
Gemeindekirchen: 3	Gemeindekirchen: 0	-
Filiaalkirchen: 2	Filiaalkirchen: 0	-
Weitere Kirchen: 0	Weitere Kirchen: 0	-
Kapellen / Sonstige Kirchen: 1	Kapellen / Sonstige Kirchen: 0	-

Nr. Standort / Kirche	Amtshandlungen an den Standorten											
	Trauungen					Vergleich zum Vorjahr						
	am Standort		im Vergleich z.a. Standorten			Erhöhung oder Verringerung im Jahr 2016		Trau. Tf/E/Tr				
Anzahl	Ant. K.	Ant. Pf.	Rang*	Rang Gl.	...von	Anzahl	TN	TF	EK	TRG	GES	
T	12	0,86	80,0	13	10	41	+0,0	-49,5	-2	.	+4	+2
P	0	0,00	0,0	X	X	X	-1,0	-11,5	+2	.	-6	-4
G	1	0,07	6,7	173	95	117	+0,0	-19,5	-2	.	-2	-4
F	0	0,00	0,0	X	X	X	+0,0	+13,0	+10	.	+0	+10
F	2	0,14	13,3	138	24	53	+0,0	-2,5	+0	.	+2	+2
K	0	0,00	0,0	X	X	X	+0,0	+4,5	+0	.	+0	+0
00 Pfarrei St. Hippolytus - Summe	15	1,07	100,0	-----	30	42	-1,0	-65,5	+8	-4	-2	+2

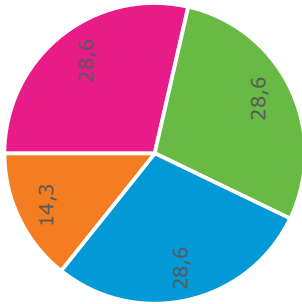
*: von 229 Standorten, für die Trauungen gemeldet wurden.

°: Deutsche und fremdsprachige Gottesdienste sind hier zusammengefasst

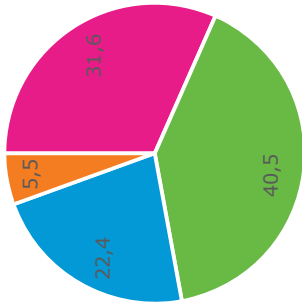
Nr. Standorttyp	Amtshandlungen an den Standorttypen im Pfarrgebiet																	
	Absolute Anzahl						Tf/E/Tr			Anteil am Gesamtwert der Pfarrei								
	Gottesdienst.		Taufen		Erstk.		TRG			ERSTK.		Taufen		TRG		Tf/E/Tr		
	GTDZ	GTDIN	TF	EK	TRG	GES	TRG	GES	TRG	EK	TRG	TRG	EK	TRG	TRG	EK	TRG	
T																		
1 Pfarrkirche	2,0	257,5	20	.	12	28,6	31,6	25,0	.	.	80,0	.
2 Gemeindekirche	2,0	329,5	38	.	1	28,6	40,5	47,5	.	.	6,7	.
3 Filialkirche	2,0	182,0	22	.	2	28,6	22,4	27,5	.	.	13,3	.
4 Kapelle	1,0	45,0	0	.	0	14,3	5,5	0,0	.	.	0,0	.
Pfarrei St. Hippolytus - Summe	7,0	814	80	108	15	203	100	100	100	100	100	100	100	100	100	100	100	100

Diagramme

Verteilung der Zahl der Sonntagsgottesdienste nach dem Standorttyp



Verteilung der Zahl der Gottesdienstbesucher nach dem Standorttyp



Zusammenfassung der Ergebnisse

Die Pfarrei St. Hippolytus in Gelsenkirchen gehört bei unterdurchschnittlicher Katholikenzahl auch zu den flächenmäßig kleinen Pfarreien des Bistums Essen.

Bei 13.985 Katholiken verfügt sie über insgesamt sechs aktive Standorte: Drei Gemeindekirchen, zwei Filialkirchen und eine Kapelle. Im Pfarrgebiet sind keine muttersprachlichen Gemeinden aktiv.

Bei insgesamt weit unterdurchschnittlicher Gottesdienstbesucherzahl gehört allein die Pfarrkirche St. Hippolytus zur Gruppe der 100 teilnahmestärksten Standorte des Bistums. Alle übrigen Standorte sind schwächer besucht, wobei aber die Gemeindekirchen wesentlich höhere Besucherzahlen vermelden als die Filialkirchen und die Kapelle.

Auch die Taufzahlen der Pfarrei sind bezogen auf die Katholikenzahl im bistumsweiten Vergleich stark unterdurchschnittlich. Innerhalb des Pfarrgebiets verteilen sie sich etwa gleichmäßig auf die Standorte der drei Gemeindekirchen und der auf Essener Stadtgebiet gelegenen Filialkirche St. Marien. Trauungen werden dagegen fast ausschließlich an der Pfarrkirche gefeiert, wobei die Gesamtzahl ebenfalls unterdurchschnittlich ist. Dagegen gehört die Pfarrei St. Hippolytus bei den Erstkommunionen zur Spitzengruppe des Bistums Essen. Leider hat die Pfarrei die Lieferung der Angabe, an welchem/n Standort(en) die Erstkommunionen tatsächlich gefeiert worden sind, verweigert. Die betroffenen Standorte sind daher bei der Erstellung der Rangliste unberücksichtigt.

Im Vergleich zum Vorjahr ist der Gottesdienstbesuch gefallen, wobei an den Zählterminen auch 1,0 Sonntagsgottesdienste weniger gemeldet sind. Die Zahlen der Erstkommunionen und Trauungen sind ebenfalls zurückgegangen, während sich die Gesamtzahl der Taufen erhöht hat.